

Waarom leer jij Nederlands?



Persoonlijk domein
Student

Naam:
Datum:

Context:

- Waarom leer jij Nederlands? Waar en met wie wil jij Nederlands spreken?

Stappen:

- Stap 1: Waarom leer ik Nederlands?
- Stap 2: Waarom leren zij Nederlands?
- Stap 3: Mijn motivatie: een top 3
- Stap 4: Daarom leren wij Nederlands!
- Stap 5: Portfolio invullen

Woordenboekje:

- Activiteiten

Stap 1: Waarom leer ik Nederlands?



- Je woont in België. Nederlands is een officiële taal.
Waar **hoor** jij Nederlands?

Zet kruisjes (x) in de tabel.



<input type="checkbox"/>			Op het werk
<input type="checkbox"/>			Thuis
<input type="checkbox"/>			Bij familie, vrienden
<input type="checkbox"/>			In de winkel
<input type="checkbox"/>			In de sportclub, in de danscursus, ...
<input type="checkbox"/>			Op de school of in de crèche van mijn kinderen
<input type="checkbox"/>			Op mijn school
<input type="checkbox"/>			Op tv, op de radio
<input type="checkbox"/>			Op café, op restaurant
<input type="checkbox"/>			In het interimkantoor
<input type="checkbox"/>			Op de trein, bus, ...
<input type="checkbox"/>			In het gemeentehuis
<input type="checkbox"/>			...



- Je bent nu student Nederlands.
Met wie wil je Nederlands spreken?

Zet kruisjes (x) in de tabel.



- Bespreek jouw antwoorden met een andere student.

<input type="checkbox"/>			Met collega's op het werk
<input type="checkbox"/>			Met mijn familie, mijn vrienden
<input type="checkbox"/>			Met mijn partner
<input type="checkbox"/>			Met mijn kinderen
<input type="checkbox"/>			Met de leraar/lerares van mijn kinderen
<input type="checkbox"/>			Met andere studenten
<input type="checkbox"/>			Met mijn bure <u>n</u>
<input type="checkbox"/>			Met klanten op het werk
<input type="checkbox"/>			Met de dokter
<input type="checkbox"/>			Met de sociaal assistent
<input type="checkbox"/>			Met de huisbaas
<input type="checkbox"/>			Met ...
<input type="checkbox"/>			Met ...


Stap 2: Waarom leren zij Nederlands?



- Luister naar 5 studenten: Jérôme, Zofia, Dushik, Moussa en Fabio.
Zij leren ook Nederlands.






- Met wie willen zij Nederlands spreken?
- Waar willen zij Nederlands spreken?
- Zet kruisjes (x) in de tabel.



- Bespreek jouw antwoorden met een andere student.

	Jérôme	Zofia	Dushik	Moussa	Fabio
 De <u>partner</u>					
 De <u>buren</u>					
 De <u>sociaal assistent</u>					
 De <u>kinderen</u>					
 De <u>familie</u>					
 De <u>lerares/de leraar</u>					
 De <u>klanten van de boetiek</u>					

 In het <u>gemeentehuis</u>					
 In de <u>crèche</u>					
 In het <u>interimkantoor</u>					
 In de <u>school</u>					

Stap 3: Mijn motivatie: een top 3



- Waarom leer je Nederlands?

Zet kruisjes (x) in de tabel.



- Maak nu een top 3: Wat motiveert jou?

Schrijf een 1, een 2 en een 3 in de tabel.

	<input type="checkbox"/> Ik moet <u>N</u> ederlands spre <u>k</u> en in mijn job .
	<input type="checkbox"/> Ik zoek werk . <u>D</u> aarom moet ik <u>N</u> ederlands l <u>e</u> ren.
	<input type="checkbox"/> Mijn fam ilie spreekt <u>N</u> ederlands.
	<input type="checkbox"/> Mijn part ner spreekt <u>N</u> ederlands.
	<input type="checkbox"/> Mijn k inderen spre <u>k</u> en <u>N</u> ederlands (op school).
	<input type="checkbox"/> Mijn vri enden spre <u>k</u> en <u>N</u> ederlands.
	<input type="checkbox"/> Ik wil een hobby doen in het <u>N</u> ederlands.
	<input type="checkbox"/> Ik wil de krant l <u>e</u> zen en naar tv kijken in het <u>N</u> ederlands.
	<input type="checkbox"/> Ik wil wink elen, naar de do cter gaan, op café gaan, de trein n <u>e</u> men, ... in het <u>N</u> ederlands.
	<input type="checkbox"/> Ik wil <u>l</u> ater in het <u>N</u> ederlands stud eren.
	<input type="checkbox"/> <u>N</u> ederlands is een officiële taal in België.
	<input type="checkbox"/> Ik leer graag <u>a</u> ndere t <u>a</u> len. Dat is inter essant.
	<input type="checkbox"/> Ik weet het niet.
	<input type="checkbox"/> ...
	<input type="checkbox"/> ...

Stap 4: Daarom leren wij Nederlands!



- Waarom leren de studenten van de klas Nederlands?
Wat is hun top 3?

Circuleer in de klas.

Vraag aan minimum 3 studenten waarom zij Nederlands leren.

Noteer het antwoord **kort** in de tabel.




	1	2	3
Student 1			
Student 2			
Student 3			
...			






Stap 5: Portfolio invullen



- Neem jouw portfolio.

- Kopieer de informatie van stap 3 in jouw portfolio op p. 3.



Vaardigheden	Student			Leraar		
						
Stap 1: Waarom leer ik Nederlands?	/	/	/	/	/	/
Stap 2: Waarom leren zij Nederlands? PF 13 Ik kan het onderwerp begrijpen als anderen spreken over wat ze willen, denken of voelen.	<input type="checkbox"/>	<input type="checkbox"/>	<input type="checkbox"/>	<input type="checkbox"/>	<input type="checkbox"/>	<input type="checkbox"/>
Stap 3: Mijn motivatie: een top 3 PF 31 Ik kan informatie in formulieren en documenten begrijpen.	<input type="checkbox"/>	<input type="checkbox"/>	<input type="checkbox"/>	<input type="checkbox"/>	<input type="checkbox"/>	<input type="checkbox"/>
Stap 4: Daarom leren wij Nederlands! PF 4 Ik kan zeggen wat ik wil, denk of voel. Ik kan vragen wat anderen willen, denken of voelen.	<input type="checkbox"/>	<input type="checkbox"/>	<input type="checkbox"/>	<input type="checkbox"/>	<input type="checkbox"/>	<input type="checkbox"/>
Stap 5: Portfolio invullen	/	/	/	/	/	/
Kennis				<input type="checkbox"/>		<input type="checkbox"/>
Leerstrategieën				<input type="checkbox"/>		<input type="checkbox"/>
Communicatiestrategieën				<input type="checkbox"/>		<input type="checkbox"/>
Attitudes				<input type="checkbox"/>		<input type="checkbox"/>

Commentaar van de leraar

Vul nu de basiscompetenties in het portfolio in.

Wat doe jij graag?



Persoonlijk domein
Vrijtijdsbesteder

Naam:
Datum:

Context:

- Ken je patati patata? Dat is een initiatief van het Huis van het Nederlands. Op de website www.patati.be kan je studenten Nederlands contacteren om samen een hobby te doen.

Stappen:

- Stap 1: Vrije tijd
- Stap 2: Mijn profiel
- Stap 3: Reacties op mijn profiel
- Stap 4: Een antwoord schrijven

Woordenboekje:

- Activiteiten
- E-mails
- Persoonlijke informatie

Stap 1: Vrije tijd



- Wat doe jij in jouw vrije tijd ('s avonds, in het weekend)?

Omcirkel minimum 6 activiteiten.



- Bespreek met jouw buur.

Welke activiteiten doe je op een **weekdag**?

Welke activiteiten doe je in het **weekend**?

 Ik lees (de krant).	 Ik rust.	 Ik kijk naar de televisie.	 Ik <u>l</u> uister naar de radio.	 Ik surf op het internet.
 Ik <u>w</u> andel.	 Ik <u>w</u> inkel.	 Ik speel met de kinderen.	 Ik <u>b</u> ezoek een vriend(in).	 Ik ga naar een <u>c</u> afé. (Ik ga op <u>c</u> afé.)
 Ik ga naar een restaurant. (Ik ga op restaurant.)	 Ik ga naar de bioscoop.	 Ik ga naar de discotheek.	 Ik ga naar een concert.	 Ik speel gita <u>a</u> r.
 Ik dans.	 Ik zing.	 Ik fiets.	 Ik loop.	 Ik zwem.
 Ik <u>f</u> itness. Ik ga naar de <u>f</u> itness.	 Ik <u>v</u> oetbal. = Ik speel <u>v</u> oetbal.	 Ik <u>t</u> ennis. = Ik speel <u>t</u> ennis.	 Ik doe <u>y</u> oga / <u>j</u> udo / tai <u>k</u> wondo / ...	 Ik doe een terrasje.
...

Stap 2: Mijn profiel



- Hiernaast zie je het registratieformulier van www.patati.be.

- Vul het formulier in met jouw persoonlijke informatie en jouw interesses.



Persoonlijke gegevens

Voornaam:

Naam:

E-mailadres:

Interesse:

Kunst en cultuur

- Naar een museum gaan
- Naar het theater gaan

Muziek

- Een instrument spelen
- Naar een concert gaan
- Zingen

Sporten

- Fietsen
- Lopen
- Skiën
- Tennissen
- Voetballen
- Wandelen
- Zwemmen

Uitgaan

- Naar de bioscoop gaan
- Naar de discotheek gaan
- Op café gaan
- Op restaurant gaan

Stap 3: Reacties op mijn profiel



- Je bent nu op www.patati.be geregistreerd.
- Hiernaast en op **p. 49** zie je e-mails. Het zijn reacties op jouw profiel.



- Lees de e-mails.
- Kijk naar de pictogrammen op **p. 50**.
- Noteer bij elk pictogram de correcte voornaam uit de e-mails.



Postvak IN x



sabine@gmail.com

8:53

Dag

Ik heb jouw profiel op www.patati.be gezien. Ik ben een 33-jarige vrouw uit Duitsland. Ik werk bij de Inno als verkoopster. In het weekend ga ik graag naar de bioscoop en naar de discotheek. Jij ook? Je kan me contacteren via mijn e-mailadres.

Sabine



Postvak IN x



chris_81@yahoo.fr

10:26

Hallo!

Ik zie dat je een profiel op www.patati.be hebt. Ik ook! Ik kom uit Frankrijk. Mijn moedertaal is dus Frans. Van maandag tot vrijdag werk ik als bediende in een bank. In mijn vrije tijd speel ik graag gitaar. Ik maak muziek in een groepje. In het weekend ga ik soms naar een concert luisteren.

Groet,
Christophe



Postvak IN x



litalienne@gmail.com

11:03

Beste

Ik reageer hier op jouw profiel bij patati. Ik ben een huisvrouw met 4 kinderen. Ik winkel graag en ik drink graag een kopje koffie op een terrasje. In het weekend wandel ik graag in een park.

Interesse? Ik ben 38 jaar oud.

Groetjes, Francesca



Postvak IN x



javier26@hotmail.com

11:43

Hallo,
Ik heb ook een profiel op www.patati.be! Ik ben een sportief type. Ik hou van voetballen, tennissen en lopen. Ik ga elke donderdag naar de fitness. ☺ Ga je mee sporten? Ik ben 26 jaar oud.
Tot ziens
Javier



Postvak IN x



sallyinbrussel@gmail.com

12:00

Dag
Hier een reactie op jouw patatiprofiel. Ik ben een jonge vrouw uit Engeland. Ik woon 5 maanden in Brussel. Ik zoek een job. Ik hou van lezen. Ik luister ook graag naar muziek. Ik dans ook heel graag. Ik wil graag nieuwe dansstijlen leren.
Vriendelijke groeten, Sally




Postvak IN x





















quim@hotmail.com

13:43

Beste
Je hebt een interessant profiel op patati.be! Ik woon 5 jaar in Brussel en werk als postbode. Tijdens de week ga ik graag op café. In het weekend ga ik graag op restaurant. Hou jij ook van lekker eten?
Contacteer mij via mijn mailadres.
Groet
Quim



1  Wie doet dit graag? ...	7  Wie doet dit graag? ...	13  Wie doet dit graag? ...
2  Wie doet dit graag? ...	8  Wie doet dit graag? ...	14  Wie doet dit graag? ...
3  Wie doet dit graag? ...	9  Wie doet dit graag? ...	15  Wie doet dit graag? ...
4  Wie doet dit graag? ...	10  Wie doet dit graag? ...	16  Wie doet dit graag? ...
5  Wie doet dit graag? ...	11  Wie doet dit graag? ...	17  Wie doet dit graag? ...
6  Wie doet dit graag? ...	12  Wie doet dit graag? ...	18  Wie doet dit graag? ...

Stap 4: Een antwoord schrijven



- **Omcirkel** op **p. 50** de activiteiten die jij graag doet.
- Wie doet dezelfde activiteiten graag?



- Schrijf hiernaast een e-mail naar deze persoon.
 - Begroet (Dag, Hallo, Beste).
 - Geef jouw persoonlijke informatie:
 - Jouw voornaam en naam
 - Jouw leeftijd
 - Jouw land van origine
 - Jouw burgerlijke staat
 - Noteer **3** activiteiten die je graag doet.
 - Stel minimum **3** vragen aan jouw correspondent.
 - Noteer jouw contactgegevens (e-mailadres en telefoonnummer).
 - Neem afscheid (Groetjes, Vriendelijke groeten).



- Corrigeer jouw tekst met een andere student.
- Neem het blanco document op **p. 52**.
 - Kopieer jouw tekst op dat blanco document.
 - Geef daarna jouw tekst aan de leraar.


Verzenden

Nu opslaan

Verwijderen

Aan:

Onderwerp:



Verzenden

Nu opslaan

Verwijderen

Aan:

Onderwerp:

Geef nu dit document aan de leraar voor de correctie.

Vaardigheden	Student			Leraar		
Stap 1: Vrije tijd	/	/	/	/	/	/
Stap 2: Mijn profiel PF 23 Ik kan een formulier en document invullen.	<input type="checkbox"/>	<input type="checkbox"/>	<input type="checkbox"/>	<input type="checkbox"/>	<input type="checkbox"/>	<input type="checkbox"/>
Stap 3: Reacties op mijn profiel PF 32 Ik kan relevante gegevens uit informatieve teksten selecteren.	<input type="checkbox"/>	<input type="checkbox"/>	<input type="checkbox"/>	<input type="checkbox"/>	<input type="checkbox"/>	<input type="checkbox"/>
Stap 4: Een antwoord schrijven PF 24 Ik kan een korte informatieve tekst schrijven.	<input type="checkbox"/>	<input type="checkbox"/>	<input type="checkbox"/>	<input type="checkbox"/>	<input type="checkbox"/>	<input type="checkbox"/>
Kennis				<input type="checkbox"/>		<input type="checkbox"/>
Leerstrategieën				<input type="checkbox"/>		<input type="checkbox"/>
Communicatiestrategieën				<input type="checkbox"/>		<input type="checkbox"/>
Attitudes				<input type="checkbox"/>		<input type="checkbox"/>

Commentaar van de leraar

Vul nu de basiscompetenties in het portfolio in.